

PHỤ LỤC

Nội dung tuyên truyền kiến thức, kỹ năng về PCCC và thoát nạn





(Kèm theo Công văn số 994/CAT-PC07 ngày 07/02/2024 của Công an tỉnh Phú Thọ)

Lưu ý:




+ Đối với người dùng điện thoại smart phone chạy hệ điều hành Android, lựa chọn quét mã QR Code tại ứng dụng Zalo.

+ Đối với người dùng điện thoại smart phone chạy hệ điều hành IOS, lựa chọn quét mã QR Code tại camera của điện thoại.




KHUYẾN CÁO ĐỐI VỚI LOẠI HÌNH NHÀ Ở, HỘ GIA ĐÌNH

TT	Nội dung hướng dẫn	Mã QR Code	Ghi chú
1	PCCC và thoát nạn đối với loại hình nhà ở, hộ gia đình		
2	Cẩm nang an toàn PCCC trong gia đình		
3	Kỹ năng xử lý thoát nạn khi có sự cố cháy, nổ xảy ra.		
4	Kỹ năng sử dụng phương tiện PCCC ban đầu		




**KHUYẾN CÁO
ĐỐI VỚI LOẠI HÌNH NHÀ Ở, KẾT HỢP SẢN XUẤT KINH DOANH**

TT	Nội dung hướng dẫn	Mã QR Code	Ghi chú
1	PCCC và thoát nạn đối với loại hình nhà ở kết hợp sản xuất, kinh doanh.		
2	Kỹ năng xử lý thoát nạn khi có sự cố cháy, nổ xảy ra.		
3	Kỹ năng sử dụng phương tiện PCCC ban đầu		




KHUYẾN CÁO ĐỐI VỚI LOẠI HÌNH NHÀ CHUNG CƯ

TT	Nội dung hướng dẫn	Mã QR Code	Ghi chú
1	PCCC và thoát nạn đối với loại hình nhà chung cư		
2	Kỹ năng xử lý thoát nạn khi có sự cố cháy, nổ xảy ra.		
3	Kỹ năng sử dụng phương tiện PCCC ban đầu		

KHUYẾN CÁO
ĐỐI VỚI LOẠI HÌNH NHÀ Ở NHIỀU CĂN HỘ (CHUNG CƯ MINI)

TT	Nội dung hướng dẫn	Mã QR Code	Ghi chú
1	PCCC và thoát nạn đối với loại hình nhà ở nhiều căn hộ (chung cư mini)		
2	Kỹ năng xử lý thoát nạn khi có sự cố cháy, nổ xảy ra.		
3	Kỹ năng sử dụng phương tiện PCCC ban đầu		

KHUYẾN CÁO
ĐỐI VỚI LOẠI HÌNH NHÀ TRỢ, NHÀ CHO THUÊ

TT	Nội dung hướng dẫn	Mã QR Code	Ghi chú
1	PCCC và thoát nạn đối với loại hình nhà trọ, nhà cho thuê		
2	Kỹ năng xử lý thoát nạn khi có sự cố cháy, nổ xảy ra.		
3	Kỹ năng sử dụng phương tiện PCCC ban đầu		


**PHƯƠNG ÁN CHỮA CHÁY VÀ THOÁT NẠN
TẠI HỘ GIA ĐÌNH TRÊN ĐỊA BÀN TỈNH PHÚ THỌ**

I. THÔNG TIN CHUNG:

1. Họ tên chủ hộ: - SĐT:
2. Địa chỉ:
3. Tổng số thành viên: ... thành viên, trong đó:
 - Từ 0 đến dưới 06 tuổi: ... thành viên.
 - Từ 06 tuổi đến 18 tuổi: ... thành viên.
 - Từ 18 tuổi đến dưới 60 tuổi: ... thành viên.
 - Từ 60 tuổi trở lên: ... thành viên.
4. Quy mô gia đình:
 - Diện tích: m² gồm tầng.
 - Số lối thoát nạn:, cụ thể:
 - + Theo cửa chính tại tầng 1:
 - + Ban công, logia sang nhà liền kề tại các tầng: có hoặc không .
 - + Tầng mái có thể sang nhà liền kề: có hoặc không .
5. Phương tiện PCCC và cứu nạn, cứu hộ:
 - Bình chữa cháy: bình; vị trí:
 - Phương tiện phá dỡ:, vị trí:
 - Mặt nạ lọc độc: chiếc; vị trí:
 - Chìa khóa mở cửa thoát nạn: chiếc; vị trí:
6. SĐT báo cháy:
 - Công an xã:
 - Phòng Cảnh sát PCCC&CNCH: 0210.3846.360/ 069.2645.174 hoặc Trung tâm báo cháy số 114.

II. QUY TRÌNH XỬ LÝ KHI XẢY RA CHÁY:

- Hồ hoán cho mọi người biết, đồng thời bình tĩnh tìm vị trí ngọn lửa, khói.
- Nếu đám cháy nhỏ sử dụng bình chữa cháy, chăn ướt, nước,... để dập tắt (*Lưu ý phải ngắt điện trước khi sử dụng chăn ướt, nước*).
- Nếu cháy to không thể dập lửa phải nhanh chóng tìm cách thoát hiểm, hỗ trợ các thành viên trong gia đình thoát hiểm và gọi điện thoại đến số 114.



III. GIẢI PHÁP VÀ KỸ NĂNG THOÁT NẠN:

1. Nhanh chóng xác định lối thoát hiểm an toàn:

- Trước hết phải xác định được lối ra an toàn khỏi căn nhà đang cháy: Lối ra cửa chính; lối ra cầu thang thoát nạn ngoài nhà từ các tầng; lối ra ban công; lối lên trên sân thượng hoặc lối lên mái (tầng thượng) để thoát sang nhà liền kề. Không bỏ trí “chuồng cọp” hoặc nếu có phải mở ô cửa và có chìa khóa để ở vị trí mà toàn bộ thành viên gia đình đều biết.

GIẢI PHÁP, KỸ NĂNG THOÁT NẠN



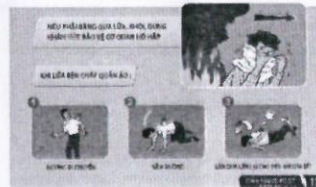
- Khi lửa và khói đã bao phủ lối thoát nạn chính:
 - + Nếu ở tầng thấp thì có thể thoát ra ngoài qua đường cửa sổ hoặc ban công sang nhà liền kề.
 - + Nếu không thể ra ngoài, hãy tập hợp mọi người vào một phòng, sử dụng khăn trải giường, chăn, quần áo ướt để ngăn khói và lửa vào qua khe hở quanh cửa và kêu cứu từ cửa sổ.

GIẢI PHÁP, KỸ NĂNG THOÁT NẠN



- Tuyệt đối không nấp dưới gầm giường hoặc phòng, tủ để đồ, phòng vệ sinh. Dùng mu bàn tay để kiểm tra độ nóng của cửa trước khi mở và sử dụng một lối thoát nạn khác nếu cửa bị nóng.
- 2. Hạn chế tối đa tiếp xúc với lửa hoặc khí độc:**
 - Trong quá trình di chuyển cần bình tĩnh, sử dụng khăn, áo, vải thấm ướt bịt vào mũi, miệng để tránh hít phải khói, khí độc.
 - Tuyệt đối không xông qua đám cháy. Luôn giữ cơ thể ở vị trí thấp trong quá trình di chuyển tìm đường thoát hiểm, phòng bị nhiễm khói.

GIẢI PHÁP, KỸ NĂNG THOÁT NẠN



- Nếu quần áo trên người bị cháy, đừng chạy, hãy dừng lại và lăn người vòng quanh để dập lửa.
- Tuyệt đối không quay lại khu vực bị cháy khi đã thoát ra ngoài.
- Nếu bên trong còn có người mắc kẹt, hãy mô tả thật chi tiết để lính cứu hỏa tiếp cận và cứu người mắc kẹt một cách nhanh nhất.

3. Khi có trẻ nhỏ trong nhà:



- Đối với trẻ nhỏ không thể tự ra ngoài, người lớn cần hỗ trợ giúp đưa trẻ ra ngoài an toàn.
- Dạy trẻ em biết phải làm gì khi nghe thấy chuông, kêng báo cháy và hướng dẫn chúng đi thấp hoặc bò trên mặt đất, nơi không khí ít bị sự ảnh hưởng của khói để đến nơi an toàn.
- Dạy trẻ không được quay lại ngôi nhà đang cháy khi chúng đã thoát được ra ngoài.
- Dạy trẻ cách dùng mu bàn tay để kiểm tra độ nóng của cửa trước khi mở và sử dụng một lối thoát nạn khác nếu cửa bị nóng.

IV. THỰC HÀNH PHƯƠNG ÁN:



- 1. Biết nơi để đi:** Giải thích cho trẻ nhỏ, các thành viên trong gia đình khi chuông báo động kêu, nghe tiếng hô hoán có cháy, tiếng kêng, cần nhanh chóng ra khỏi nhà và tập trung tại điểm an toàn.
- 2. Kiểm tra báo động:** Kiểm tra thiết bị báo động và hướng dẫn trẻ nhỏ, các thành viên trong gia đình để chúng nhận biết được âm thanh như chuông, kêng báo cháy.
- 3. Tiến hành báo cháy:**
 - Cho trẻ và các thành viên trong gia đình vào phòng ngủ và đợi cuộc diễn tập phương án bắt đầu. Phân công người lớn giúp đỡ từng trẻ nhỏ.
 - Giao nhiệm vụ cho một người lớn phụ trách báo động cháy và điều hành cuộc diễn tập.
 - Sau âm thanh báo động có cháy, bắt đầu hẹn giờ trong một khoảng thời gian ngắn nhất và yêu cầu mọi người tập trung đến vị trí an toàn.
 - Khi mọi người đã đến vị trí an toàn, hãy dừng bộ đếm thời gian.
 - Nếu tất cả mọi người trong gia đình hoàn thành dưới 02 phút, mỗi thành viên sẽ nhận được một phần thưởng để khích lệ tinh thần (*hoạt động này cần luyện tập thường xuyên*).
 - Trong trường hợp cháy xảy ra, hãy đến địa điểm tập trung an toàn, sau đó gọi 114 và yêu cầu mọi người tập trung tại vị trí đó cho đến khi Cảnh sát PCCC và CNCH đến.
 - Phương án được phổ biến đến toàn bộ các thành viên trong gia đình biết và thực hiện.
 - Phương án được bố trí niêm yết tại hộ gia đình/.

Phú Thọ, ngày ... tháng ... năm 2024
CHỦ HỘ GIA ĐÌNH
 (ký và ghi rõ họ, tên)